

## ADALET HARCAMALARI

TÜRKİYE

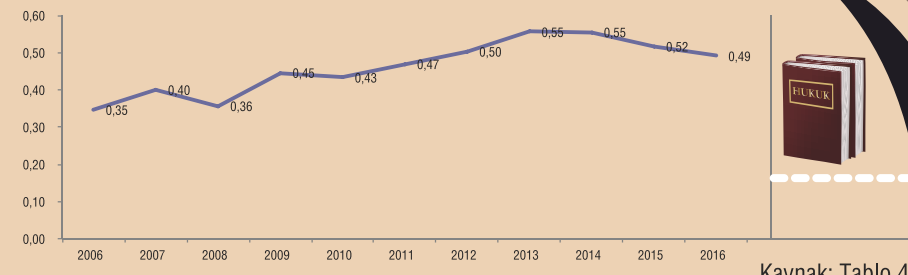
## ADALET HARCAMASI YAPAN KURUMLAR

	Milyon TL	%
ANAYASA MAHKEMESİ	25	0,29
YARGITAY	130	1,50
DANIŞTAY	83	0,95
SAYIŞTAY	141	1,63
ADALET BAKANLIĞI	7.148	82,68
HAKİMLER VE SAVCILAR YÜKSEK KURULU	47	0,54
MALİYE BAKANLIĞI MUHAHEMAT G.M.	214	2,47
MALİYE BAKANLIĞI (ADLI YARDIM)	42	0,49
MALİYE BAKANLIĞI (CMK)	21	0,24
AHİM TAZMİNAT ÖDEMELERİ	11	0,13
TÜRKİYE ADALET AKADEMİSİ BŞK. (tümü)		
Adalet Bakanlığı içerisinde)	14	0,00
CEZA VE İNFAZ KURUMLARI (yarısı Adalet Bakanlığı içerisinde)	1.571	9,09
MERKEZİ YÖNETİM ADALET HARCAMALARI		
TOPLAMI	8.646	100,00

Kamunun adalete yönelik harcamaları 2013 yılında 8.676 milyon TL'dir. Bu harcamanın yüzde 83'ü Adalet Bakanlığı tarafından yapılmaktadır.

Kaynak: Tablo 4

## TOPLAM ADALET HARCAMALARI / GSYH



Kaynak: Tablo 4

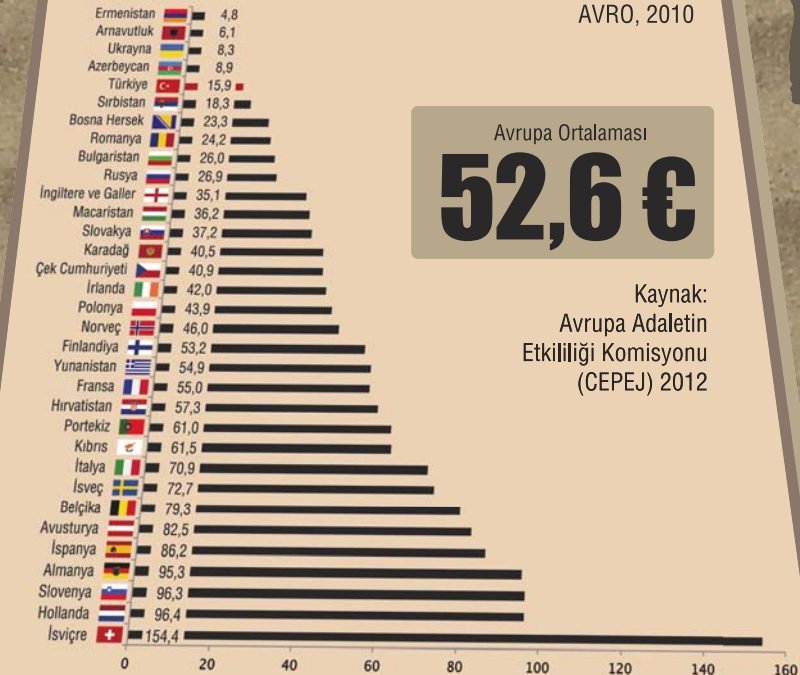
## TUTUKLU HÜKÜMLÜ SAYISI

Kaynak: www.cte.adalet.gov.tr

YIL	Tutuklu sayısı	Kapasite
2011	128.604	114.831
2012	136.020	143.270
2013	145.478	155.375
2014	151.349	157.063

## KİŞİ BAŞINA MAHKEME VE SAVCILIK HARCAMALARI (ADLI YARDIM HARİÇ)

AVRO, 2010

Avrupa Ortalaması  
**52,6 €**Kaynak:  
Avrupa Adaletin  
Etkilliliği Komisyonu  
(CEPEJ) 2012

## 100.000 KİŞİYE DÜŞEN HAKİM SAYISI

Profesyonel hakim	Profesyonel olmayan hakim	Toplam
Norveç	11	874
Danimarka	9	604
Slovenya	50	168
Almanya	24	120
İsveç	12	85
Çek Cumhuriyeti	29	59
Finlandiya	18	69
Polonya	28	58
Srbistan	34	41
Macaristan	29	44
Fransa	11	44
İngiltere ve Galler	4	49
İsviçre	15	33
Belçika	15	25
Bosna Hersek	24	8
Bulgaristan	30	30
Yunanistan	29	29
Rusya	22	22
Romanya	19	19
Moldavya	12	12
Arnavutluk	12	12
<b>Türkiye</b>	<b>11</b>	<b>11</b>

## İŞE YENİ BAŞLAYAN BİR HAKİMİN NET YILLIK MAAŞI, AVRO, 2010

Kaynak:  
Avrupa Adaletin  
Etkilliliği Komisyonu  
(CEPEJ) 2012

Ukrayna	4.872
Arnavutluk	6.231
Gürcistan	9.313
Azerbaycan	9.338
Srbistan	9.600
Bulgaristan	9.651
Macaristan	10.647
Rusya	13.098
Bosna Hersek	14.946
<b>Türkiye</b>	<b>16.390</b>
Hırvatistan	16.416
Polonya	16.711
Slovenya	17.521
Yunanistan	24.300
Avusturya	30.499
Fransa	31.599
Belçika	33.925
Finlandiya	40.250
Hollanda	43.000
Kıbrıs	52.026
Norveç	62.035
İsviçre	100.965

Avrupa Ortalaması  
**25.348 €**

## KAMUNUN KİŞİ BAŞINA ADLI YARDIM HARCAMASI, AVRO, 2010

Kaynak:  
Avrupa Adaletin  
Etkilliliği  
Komisyonu (CEPEJ) 2012

Arnavutluk	0,01	Bosna Hersek	1,50	Danimarka	15,80
Macaristan	0,03	İtalya	2,10	İrlanda	19,10
Azerbaycan	0,04	Avusturya	2,20	İsveç	20,80
Hırvatistan	0,10	Çek Cumhuriyeti	2,70	Hollanda	21,60
Yunanistan	0,20	Slovenya	2,80	Norveç	43,50
Slovakya	0,20	Almanya	4,70	İngiltere ve Galler	45,70
Karadağ	0,30	Portekiz	4,90		
Romanya	0,40	İspanya	5,20		
Bulgaristan	0,50	Fransa	5,60		
Polonya	0,60	Belçika	6,90		
Rusya	0,70	Finlandiya	10,80		
<b>Türkiye</b>	<b>1,10</b>	İsviçre	12,70		

Avrupa Ortalaması  
**7,70 €**

İlgili tüm kurumlar dikkate alındığında, Türkiye'nin adalet harcamalarının GSYH'ya oranını 2012 yılında yüzde 0,5 olarak hesaplıyoruz. CEPEJ verilerine göre Türkiye, kamu harcamaları içinde adalet harcamalarının payı, kişi başına harcamalar, hakim maaşları ve adli yardım harcamaları gibi tüm göstergeler açısından en az harcama yapan ülkeler arasındadır.

## CEZAEVİNE DÖNÜŞ

Denetimli serbestlik sonrası azalma olduğu tahmin edilmekle birlikte cezaevine dönüş oranlarının oldukça yüksek olduğu göze çarpmaktadır.



Salıverilmelerinden sonra	Salıverilmelerinden sonra
<b>2</b>	<b>1</b>
Yıl içinde yeniden ceza alma oranı (Denetimli serbestlik öncesi)	Yıl içinde yeniden ceza alma oranı (Denetimli serbestlik sonrası)

18 YAŞ ALTI ÇOCUKLARDA % 68,60  
18-20 YAŞ ARASI GENÇLERDE % 70

Kaynak: Adalet Bakanlığı, Denetimli Serbestlik sonrası tahmindir.

## TUTUKLU VE HÜKÜMLÜ BAŞINA YILLIK HARCAMA TL

Adalet Bakanlığının yaptığı uluslararası karşılaştırmaya göre, 2010 yılında ABD'de mahkum başına 25.000 \$; Danimarka'da 96.000 \$, Güney Afrika'da 5.993 \$ harcanmaktadır.	25.302
	16.264
	2010
	2012

Kaynak: KAHİP

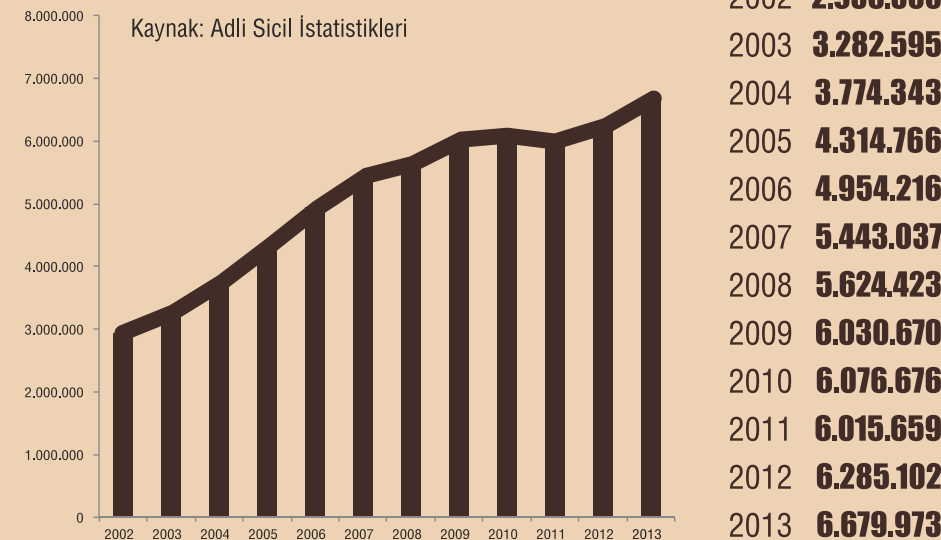
## MAHKUM BAŞINA ÇALIŞAN SAYISI

100 mahkum başına çalışan sayısı	31	100 mahkum başına rehabilitasyon amaçlı görevli sayısı	1	100 mahkum başına infaz memuru sayısı	26
----------------------------------	----	--	---	---------------------------------------	----


Ceza ve Tevkif Evleri Genel Müdürlüğü'nün 2013 Faaliyet Raporu'na göre tüm taşra teşkilatı ve ceza infaz kurumlarında 2013 yılında denetimli serbestlik harici toplam 44.908 kişi çalışmaktadır. Bunun sadece 1.321'i rehabilitasyon amaçlı eğitmen, sosyal çalışmacı, psikolog, sosyolog, sağlık görevlisidir. 100 Mahkum başına rehabilitasyon amaçlı görevli sayısı 1 iken infaz memuru sayısı 26'dır.

## CUMHURİYET SAVCILARI SORUŞTURMA EVRESİ DOSYA SAYILARI

Kaynak: Adli Sicil İstatistikleri



## 0,32

Kaynak:  
Avrupa  
Adaletin  
Etkilliliği  
Komisyonu  
(CEPEJ)  
2012

KİŞİ BAŞINA MAHKEME VE SAVCILIK HARCAMALARI (ADLI YARDIM HARİÇ) GSYH İÇİNDEKİ PAYI % 2010

## İLK DERECE VE BÖLGE MAHKEMELERİNİN HAKİM VE SAVCI SAYILARI

2002	8.333	2008	9.848
2003	8.243	2009	10.095
2004	8.085	2010	10.223
2005	7.941	2011	10.318
2006	8.975	2012	10.460
2007	9.574		

Kaynak: Adalet Bakanlığı, 2012 Faaliyet raporu

Avrupa ülkelerinde bir hakim yılda ortalama 200 dosyaya bakarken, Türkiye'de bu sayı 780'dir.